

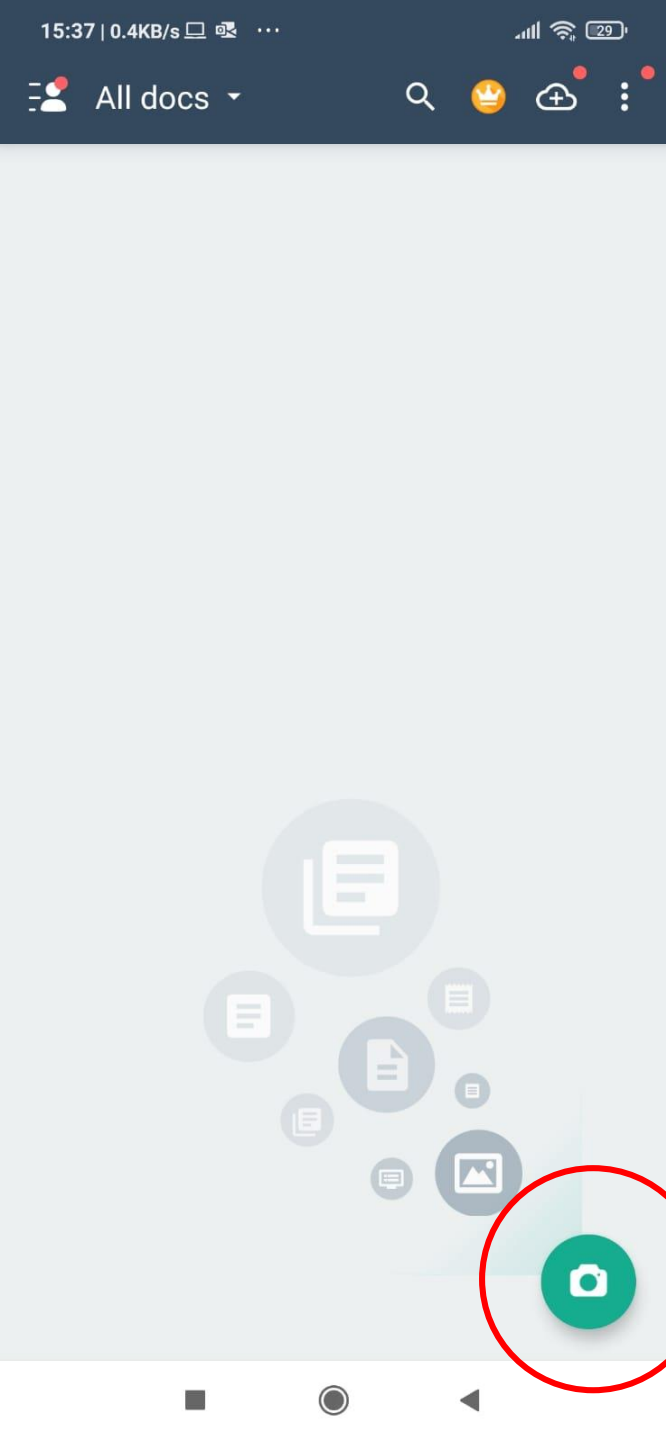


סריקת מסמכים
בעזרת האפליקציה
CamScanner







יש להתקין את
האפליקציה
camscanner
במכשיר הנייד.



עם הכניסה
לאפליקציה בפעם
הראשונה,
מצלמים את
המסמך על ידי
לחיצה על צלמית
המצלמה



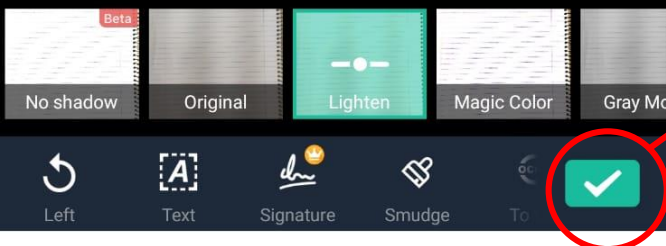
יש להחזיק את
הטלפון ע"מ
שהסריקה לא
תפגע, וללחוץ על
צלמית המצלמה



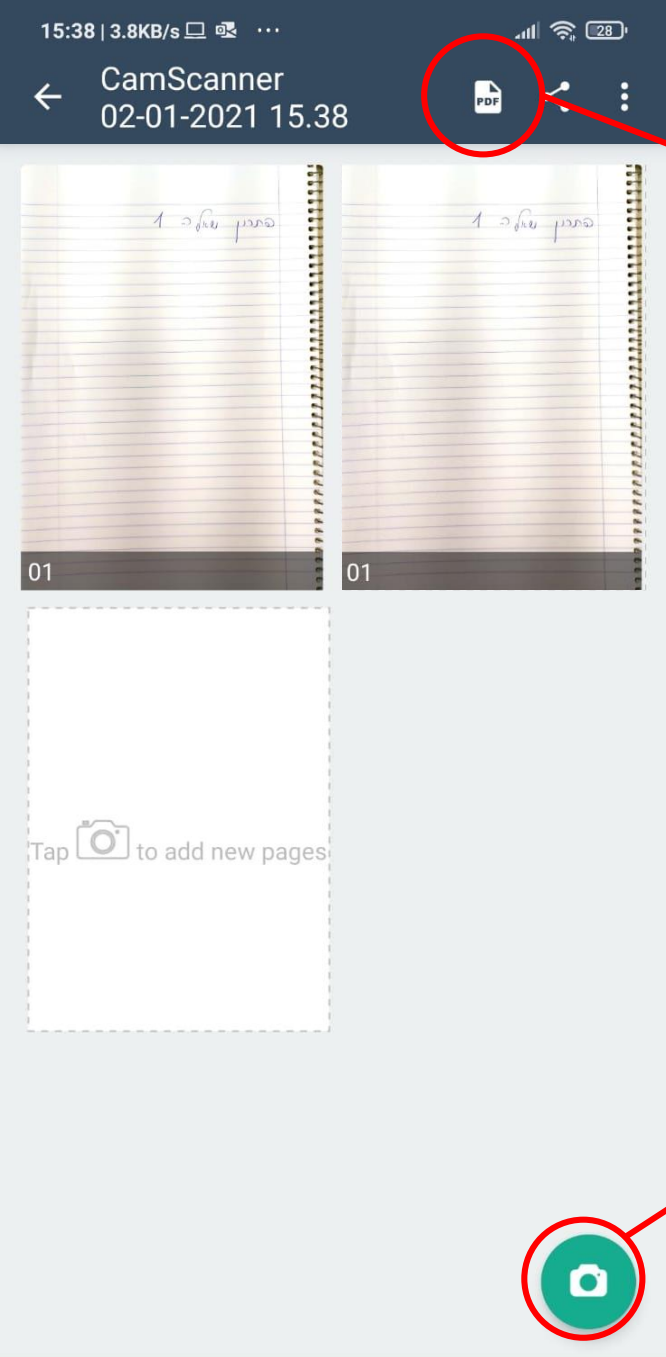
ניתן להקטין או להגדיל את המסגרת שתקבע את גבולות התמונה שתישמר ע"י שינוי מיקום הפינות (גרירה).

לאחר שקבענו את גודל גבולות התמונה נאשר בלחיצה על "Next"

כתובת שאלה 1




לשמירה של התמונה יש
לאשר ב Save



בסוף, יש ללחוץ על PDF

יש להמשיך ולסרוק את
שאר הדפים



יש לבחור Share ע"מ
לשלוח את המסמך למייל
שלכם

Share via



WhatsApp



Gmail



Telegram



Send to PC



Save to local



Upload/Fax



WPS Office



Mi PDF Viewer



EShare



Files by Google



Samsung Print Service



Bluetooth



Nearby Share



Copy to...

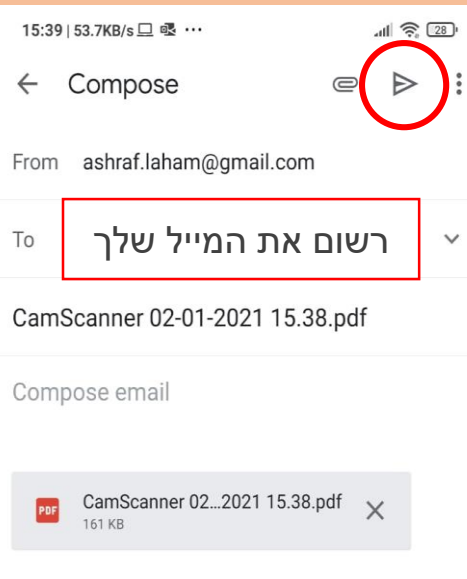


ShareMe



Save to WPS Cloud

בחר ב-Gmail, רשום את המייל שלך, ושלח.



לאחר ששלחתם
את המסמך
למייל שלכם,
העלו אותו
למודל

